



AQUA · COFFEE · SNACK
COFFEE PERFECT
powered by **FRANKE**



QUALITÄT OHNE KOMPROMISSE

Unsere Kaffeevollautomaten aus der FRANKE-Serie repräsentieren höchste Qualität im Bereich Kaffeezubereitung. Diese hochmodernen Maschinen bieten ein einzigartiges Kaffeeerlebnis und sind die perfekte Ergänzung für Unternehmen, die erstklassigen Kaffee schätzen.





FR30

 Ab 10 Tassen pro Tag

VARIANTEN

- ✓ **Topping**
- ✓ **Milk System**
- ✓ **FoamMaster™**

TECHNISCHE DATEN

Maße (B x H x T)	270 x 545 x 587 mm
Gewicht	25 kg
Elektrische Daten	50 - 60 Hertz, 220 - 240 Volt, 2100 - 2300 Watt
Zubereitung	Keramikmahlwerk, 16 g-Brüher (wahlweise 21 g-Brüher), Mixereinheit
Produktbehälter	1 Bohnen- und 2 Instantbehälter
Ausstattung	8" Touchdisplay, EasyClean (EC), separater Heißwasserauslauf, Doppelauslauf, LED-Beleuchtung
Optional	Festwasseranschluss / 16-Liter Wassertank



FR30

 Ab 10 Tassen pro Tag

KOMPAKTES FORMAT, VOLLER GESCHMACK

- **Präzisionsmahlwerk** mit langlebigen Keramik-Mahlscheiben
- Interaktives **8" Touchdisplay**, über das Bediener intuitiv und effizient durch das Getränkeauswahlverfahren geführt werden
- **FoamMaster™** für Milchschaum in Barista-Qualität – einzigartig für Maschinen dieser Größe
- Patentiertes, integriertes und vollautomatisches **Entkalkungssystem** für beste In-Cup-Qualität
- Patentiertes **Heizpatronensystem** für die Einstellung unterschiedlicher Temperaturen, abhängig vom jeweiligen Getränk (Kaffee, Tee oder Pulver)
- Rasche und effektive Reinigung sowie Entkalkung dank automatischer **EasyClean-Technologie**



FR60

 Ab 50 Tassen pro Tag



VARIANTEN

- ✓ Topping
- ✓ Milk System
- ✓ FoamMaster™

TECHNISCHE DATEN

Maße (B x H x T)	340 x 744 x 600 mm
Gewicht	38 kg
Elektrische Daten	50 - 60 Hertz, 220 - 240 Volt, 2100 - 2300 Watt
Zubereitung	2 Keramikmahlwerke, 16 g-Brüher (wahlweise 21 g-Brüher), Mixereinheit
Produktbehälter	2 Bohnen- und 2 Instantbehälter
Ausstattung	8" Touchdisplay, EasyClean (EC), separater Heißwasserauslauf, Doppelauslauf, LED-Beleuchtung
Optional	Festwasseranschluss / 16-Liter Wassertank, Abwasseranschluss und Abwassertank 16 Liter inkl. Sensor, Tassensensor





FR60

 Ab 50 Tassen pro Tag

EXZELLENZ IN ALLEN ASPEKTEN

- **Präzisionsmahlwerke** mit langlebigen Keramik-Mahlscheiben
- Interaktives **8" Touchdisplay**, über das Bediener intuitiv und effizient durch das Getränkeauswahlverfahren geführt werden
- **FoamMaster™** für Milchschaum wie vom Barista gemacht
- Patentierte **Brühgruppe**, von vorne abnehmbar
- **EasyClean**-Reinigungssystem für eine schnelle und einfache Reinigung nach höchsten Hygienestandards
- Zuverlässige Reinigung sowie einfaches, gründliches Entkalken dank **CleanMaster** (nur bei der FoamMaster™-Variante)



FR80

 Ab 80 Tassen pro Tag

VARIANTEN

- ✓ **Milk System**
- ✓ **FoamMaster™**

TECHNISCHE DATEN

Maße (B x H x T)	340 x 750 x 600 mm
Gewicht	38 kg
Elektrische Daten	50 - 60 Hertz, 220 - 240 Volt, 2400 - 2800 Watt
Zubereitung	2 Keramikmahlwerke, 16 g-Brüher (wahlweise 21 g-Brüher), Mixereinheit
Produktbehälter	2 Bohnen- und 2 Instantbehälter
Ausstattung	10" Touchdisplay, EasyClean (EC), separater Heißwasserauslauf, Doppel- auslauf, IndividualMilk Technology, Tassensensor, LED-Beleuchtung
Optional	Festwasseranschluss / 16-Liter Wassertank, Abwasseranschluss und Abwassertank 16 Liter inkl. Sensor, IQ Flow, First Shot



FR80

 Ab 80 Tassen pro Tag

DIE ALLESKÖNNERIN

- **Präzisionsmahlwerke** mit langlebigen Keramik-Mahlscheiben
- Interaktives **10" Touchdisplay**, über das Bediener intuitiv und effizient durch das Getränkeauswahlverfahren geführt werden
- **FoamMaster™** für Milchschaum wie vom Barista gemacht
- Patentierte **Brühgruppe**, von vorne abnehmbar
- **Kombiauslauf**, der sich automatisch an Ihr Getränkewahl anpasst
- **EasyClean**-Reinigungssystem für eine schnelle und einfache Reinigung nach höchsten Hygienestandards
- **IndividualMilk** Technologie für vielfältige Milchsorten

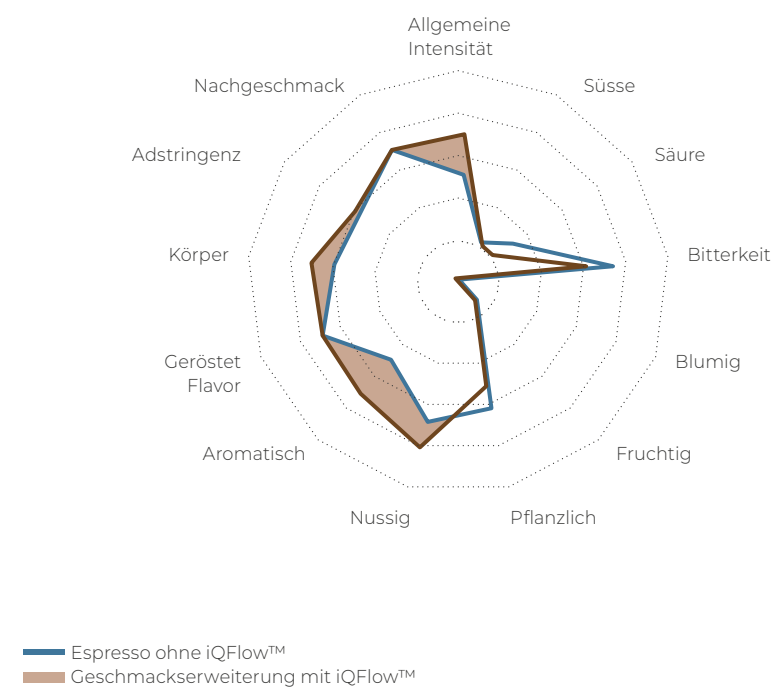


QUALITÄT KOMMT VON INNEN



iQFlow™ FÜR GLEICHBLEIBENDE IN-CUP-QUALITÄT

- Revolution des Espresso-Extraktionsverfahrens dank iQFlow™ Technologie.
- Maximierung der Kaffeebohnenaromen.
- Entfaltung optimaler Aromaprofile.



FoamMaster™ FÜR DEN PERFEKTEN MILCHSCHAUM

- Perfekter Milchschaum dank der FoamMaster™-Technologie.
- Einzigartige Kombination: Verbindung von cremiger Textur mit intensiven Kaffeearomen.
- Unvergleichliches Geschmackserlebnis, ob untergerührt oder als Krönung.





EasyClean

EINFACHE REINIGUNG MIT FORTSCHRITTLICHER TECHNOLOGIE

- Erprobte Technologie für mühelose Reinigung der Kaffeemaschine.
- Intuitives Hinzufügen von Reinigungsmitteln für schnelle Einsatzbereitschaft.
- Maximale Hygiene und köstlicher Kaffee von morgens bis abends, dank EasyClean.

Milk System

CLEVERE, INTEGRIERTE TECHNOLOGIEN

- Benutzerfreundliches Milchsysteem mit schlauchlosem Andocksystem für den Milchbehälter.
- Auswahl von bis zu zwei Milchsorsten dank integrierten Sensoren.
- Präzise Messung von Milchttemperatur und -menge für herausragende In-Cup-Qualität.

Abbildung: FR30 mit 5L Frischmilchmodul

IndividualMilk Technology

FÜR MAXIMALE MILCHVIELFALT

VORTEILE DER INDIVIDUALMILK TECHNOLOGY:

- Erweitertes Getränkeportfolio: Freie Wahl für jedes Kaffeegetränk, einschließlich veganer und pflanzlicher Alternativen.
- Ohne Querkontamination: Jede Milchsorte wird separat zubereitet, angefangen bei den Behältern, Ventilen und Leitungen bis hin zu den Heiß-/Kaltverarbeitungseinheiten und dem Auslauf.
- Maßgeschneiderter Milchschaum: Hochwertiger Schaum für jedes Getränk, unabhängig von der Art der Milch, dank der FoamMaster™-Technologie von Franke.



MODULE & AUSSTATTUNG



Abbildung: FR80 mit 5L Frischmilchmodul und Münzprüfer

FRISCHMILCHMODULE



FRISCHMILCHMODUL 3L (nur FR30)

Maße (B x H x T)	200 x 445 x 466 mm
Gewicht	netto bis max. 14,5 kg
Sonstiges	Milchbehälter 3 Liter, EC EasyClean, Leermeldung, Tassenabstellfläche, 230 V, < 70 dB (A)



FRISCHMILCHMODUL 5L

Maße (B x H x T)	270 x 440 x 475 mm 270 x 585 x 475 mm (inkl. Sockel + Fuß)
Gewicht	netto bis max. 20 kg
Sonstiges	Milchbehälter 5 Liter, EC EasyClean, FoamMaster™, Leermeldung, Beheizbare Tassenabstellfläche, 230 V, < 70 dB (A)



FRISCHMILCHMODUL 9L (nur FR80)

Maße (B x H x T)	330 x 264 x 550 mm
Gewicht	netto bis max. 27 kg
Sonstiges	Milchbehälter 9 Liter, EC Easy-Clean, FoamMaster™, Leermeldung, Beheizbare Tassenabstellfläche, 230 V, < 70 dB (A), Installation direkt unter der Maschine



FRISCHMILCHMODUL 12L (nur FR60 und FR80)

Maße (B x H x T)	340 x 585 x 475 mm (inkl. Fuß)
Gewicht	netto bis max. 26 kg
Sonstiges	Milchbehälter 12 Liter, EC Easy-Clean, FoamMaster™, Leermeldung, Beheizbare Tassenabstellfläche, 230 V, < 70 dB (A)



INDIVIDUAL MILK 2 x 4,5L (nur FR80)

Maße (B x H x T)	340 x 585 x 475 mm (inkl. Fuß)
Gewicht	netto bis max. 26 kg
Sonstiges	2 Medienbehälter á 4,5 Liter, IMT individualMilk Technology, FoamMaster™, Integrierte Reinigerkartusche und Reinigungstank, Leermeldung, Beheizbare Tassenabstellfläche, 230 V, < 70 dB (A)

Abbildungen mit Beispielgeräten FR30 oder FR80. Module für FR60 und FR80 sind jeweils mit Sockel bzw. Füßen.

ZAHLMODULE



MÜNZPRÜFER

Maße (B x H x T)	200 x 586 x 452 mm 200 x 625 x 452 mm (inkl. Fuß) (mit Schiebesystem = B: 280 mm)
Gewicht	netto ca. 18 kg
Sonstiges	Frontauszug abschließbar, 230 V



MÜNZWECHSLER

Maße (B x H x T)	200 x 637 x 452 mm 200 x 676 x 452 mm (inkl. Fuß) (mit Schiebesystem = B: 280 mm)
Gewicht	netto ca. 18 kg
Sonstiges	Frontauszug abschließbar, 230 V



KARTENLESEGERÄT

Maße (B x H x T)	200 x 586 x 452 mm 200 x 625 x 452 mm (inkl. Fuß) (mit Schiebesystem = B: 280 mm)
Gewicht	netto ca. 18 kg
Sonstiges	RFID/Coffee Key, EC-Karten Lese- gerät, Frontauszug abschließbar, 230 V



KARTENLESEGERÄT

Maße (B x H x T)	125 x 157 x 310 mm 125 x 196 x 310 mm (inkl. Fuß)
Gewicht	netto ca. 2 kg
Sonstiges	RFID/Coffee Key, EC-Karten Lese- gerät, 230 V



COFFEE KEY BEZAHLSYSTEM

Maße (B x H x T)	200 x 586 x 452 mm 200 x 625 x 452 mm (inkl. Fuß) (mit Schiebesystem = B: 280 mm)
Gewicht	netto ca. 18 kg
Sonstiges	RFID/Coffee Key, EC-Karten Lese- gerät, Frontauszug abschließbar, 230 V



COFFEE KEY BEZAHLSYSTEM

Maße (B x H x T)	125 x 157 x 310 mm 125 x 196 x 310 mm (inkl. Fuß)
Gewicht	netto ca. 2 kg
Sonstiges	RFID/Coffee Key, EC-Karten Lese- gerät, 230 V

ZUBEHÖR



TASSENWÄRMER

Maße (B x H x T)	230 x 455 x 420 mm
Gewicht	netto bis max. 11 kg
Sonstiges	3 beheizte Ablagen, bis zu 144 Tassen, 230 V



TASSENWÄRMER (nur FR60 und FR80)

Maße (B x H x T)	270 x 586 x 452 mm 270 x 625 x 452 mm (inkl. Fuß)
Gewicht	netto bis max. 20 kg
Sonstiges	4 beheizte Ablagen, bis zu 120 Tassen, 230 V



TANKSET

Maße (B x H x T)	Druckpumpe: 130 x 210 x 80 mm Tank: 232 x 412 x 280 mm Control Unit: 98 x 55 x 28 mm
Gewicht	2 kg
Sonstiges	Druckerhöhungspumpe, Kapazi- tät von 16 Liter, Leermeldung für Frischwasser

UNTERSCHRÄNKE



UNTERSCHRANK MAIN 630ER

Maße (B x H x T)	630 x 919 x 609 mm
Gewicht	41 kg
Sonstiges	Farbe Schwarz, Rollensatz gegen Aufpreis, individuell kombinierbar mit dem Unterschrank Side, max. Breite beträgt 1830 mm



UNTERSCHRANK SIDE 330ER

Maße (B x H x T)	330 x 919 x 609 mm
Gewicht	27 kg
Sonstiges	Farbe Schwarz, Rollensatz gegen Aufpreis, individuell kombinierbar mit dem Unterschrank Main, max. Breite beträgt 1830 mm

GETRÄNKEVIELFALT IN HÖCHSTER QUALITÄT

Nutzen Sie die Vielfalt an Getränkevariationen. Unsere professionellen Kaffeefullautomaten sind darauf ausgelegt, Ihr Lieblingsgetränk in bester Qualität zuzubereiten.



Latte Macchiato
HEISSER FAVORIT



Cappuccino
MILCHIGER KLASSIKER



Café Crema
MILDES AROMA



Vanillemilch
SANFTE VANILLENOTE



Herbe Schokolade
INTENSIVER KAKAOZAUBER



Heiße Schokolade
SCHOKOLADIGER GENUSS



Milchkaffee
SAMTIGE TEXTUR



Tee
AROMATISCH MILD




Espresso
INTENSIVER WACHMACHER



Espresso Macchiato
MILDER WACHMACHER

GANZHEITLICH VERSORGT

Entdecken Sie unsere exklusiven Produktlinien, die für ein unvergleichliches Kaffeeerlebnis stehen und erleben Sie mit unseren Produktlinien einzigartigen Kaffeegenuss ganz nach Ihren Vorlieben und Ansprüchen.



UNSERE HAUSRÖSTUNGEN

Zusammen mit unseren Röstereien haben wir drei Hausmarken entwickelt, die höchsten Ansprüchen gerecht werden: Premium Line, Green Line und Comfort Line.



PERFEKTE SYMBIOSE

Für ein unvergleichliches Genuss-erlebnis harmonisieren unsere exklusiven Produktlinien in voll-ender Symbiose mit unseren Kaffeegeräten.











NACHHALTIGKEIT

Mit unseren Green Line Bio- und Fairtradeprodukten können Sie die Umwelt schützen, Kaffeebauern unterstützen und gleichzeitig Ihren Lieblingskaffee genießen.

PREMIUM LINE

HÖCHSTE QUALITÄT

Unsere Premium Line bietet Ihnen hochwertige Füllprodukte und lässt in Geschmack und Vielfalt keine Wünsche offen: Unsere Bohnenmischungen sind in unterschiedlichen Stärkegraden erhältlich und Fans von Kakao- und Milchspezialitäten werden sich an den verschiedenen Toppings erfreuen.




	COFFEE NO. 3	gentle and unique
	COFFEE NO. 5	rich and strong
	ESPRESSO NO. 9	strong and aromatic
	TOPPING NO. 2	smooth and creamy
	MILK POWDER NO. 4	soft and light
	TOPPING NO. 6	lactose free
	CHOCO NO. 8	sweet and tasty
	VANILLA MILK NO. 16	sweet and delicate



COMFORT LINE

UNSER PREIS-LEISTUNGSSIEGER

Unsere Comfort Line bietet beste Qualität zum fairen Preis. Wählen Sie aus ganzen Bohnen und gemahlene Kaffees in verschiedenen Stärkegraden. Das Geschmackssortiment reicht von mildem Kaffee und kräftigem Espresso bis hin zu einem Allround-Kaffee.

	COFFEE MILD	Whole Beans
	COFFEE CREMA	Whole Beans
	ESPRESSO	Whole Beans



GREEN LINE NACHHALTIGER GENUSS

Die Green Line beinhaltet hochwertige Füllprodukte aus nachhaltigem Anbau. Neben dem Bio-Siegel, welches alle Produkte besitzen, sind der Kakao, der Kaffee und der Espresso ebenfalls Fairtrade-zertifiziert.

	COFFEE	natural and aromatic
	ESPRESSO	strong and expressive
	MILK POWDER	soft and creamy
	CHOCO	sweet and natural



PREMIUM DELIVERY OPTIONALES PRODUKTABO



120 € GUTHABEN
Sie erhalten 10 € Produktguthaben pro Monat für maximal 12 Monate.




VERSANDKOSTENFREI
Jede Produktlieferung erfolgt versandkostenfrei innerhalb Deutschlands.



PERFEKTER KAFFEEGENUSS
Alle Premium Delivery Produkte sind perfekt auf unsere Geräte abgestimmt.



TURNUSMÄSSIGE LIEFERUNG
Produkte und Menge sind jederzeit flexibel online anpassbar.



SNACK

Von Getränkeautomaten bis hin zu Spiralautomaten - entdecken Sie unsere vielfältigen Snackautomaten für Ihr Büro oder Gewerbe.



GRENZENLOSE
PRODUKTVIELFALT



RUND UM
DIE UHR



OUTDOOR-
VARIANTEN



INTERESSE AN MEHR
ALS PERFEKTEM KAFFEE?

Mehr Infos



WASSER

Unser Wasserspender bietet Ihnen grenzenlose Erfrischung und ist dabei umweltfreundlich und kosteneffektiv.



PREMIUM
QUALITÄT



AUF KNOPF-
DRUCK



HÖCHSTER
HYGIENESTANDARD



Mehr Infos





CHIEF EXECUTIVE OFFICER
Dr. Heiko Kroll

ÜBER
25.000
ZUFRIEDENE
KUNDEN

ÜBER
300
PROFESSIONELLE
MITARBEITER

ÜBER
100
ZUVERLÄSSIGE
TECHNIKER


BEYOND STANDARD

In dem Streben, mit uneingeschränktem Fokus auf Qualität und Kundennutzen, ein erfolgreiches und vor allem zukunftsorientiertes Familienunternehmen aufzubauen, leben wir dieses Motto jeden Tag.

coffee perfect gehört zu den führenden Anbietern professioneller Kaffeefullautomaten, Wasserspender und Snackautomaten in Deutschland, Österreich und Dänemark.

Alle Informationen zu unserem Unternehmen finden Sie auf unserer Website:

www.coffee-perfect.de



UNSER SERVICE

INDIVIDUELL UND ZUVERLÄSSIG

QUALITÄT



Unsere Geräte sind wartungsarm und für den Dauereinsatz konzipiert. Wir setzen auf Innovationen und verknüpfen menschlichen Service mit digitaler Technik.

ERREICHBARKEIT



Bei coffee perfect telefonieren Sie direkt mit Ihrem persönlichen Ansprechpartner im Service Center. Sie können sich auf eine schnellstmögliche Lösung verlassen.

VOR-ORT-SERVICE



Unsere festangestellten Techniker im Außendienst sind mit unseren Automaten bestens vertraut und haben die notwendigen Ersatzteile direkt zur Hand.

UNSERE HIGHLIGHTS



MODERNSTE TECHNIK

Alle Geräte verfügen über hochmoderne Technologien mit automatischer Reinigungsfunktion und einer Vielzahl von LED-Farboptionen.



INTUITIVE BEDIENUNG

Profitieren Sie von einer extrem einfachen Menüführung, multilingual und individuell konfigurierbar.



PERFEKTER GENUSS PER KNOPFDRUCK

Genießen Sie jederzeit Getränkevielfalt mit der bewährten Franke-Qualität. Bereiten Sie Ihr Wunschgetränk sekundenschnell per Knopfdruck zu.



NACHHALTIGKEIT

Durch unsere Bio- und Fairtradeprodukte können Sie die Umwelt schützen, Kaffeebauern unterstützen und gleichzeitig Ihren Lieblingskaffee genießen.



FLEXIBLE SERVICEPAKETE

Sie können wählen ob und welches Servicepaket am besten zu Ihnen passt: von Rundum sorglos bis zur Einzelabrechnung.



KEINE PRODUKTBINDUNG

Sie haben die Flexibilität, sowohl unsere optimal auf die Geräte abgestimmten Hausmarken, als auch Fremdprodukte zu nutzen.



HYGIENISCH EINWANDFREI

Modernste Reinigungstechnologien wie EasyClean für eine schnelle und einfache Reinigung nach höchsten Hygienestandards.



VIELFÄLTIGE AUSSTATTUNGEN

Ob mit Frischmilchmodul, bargeldlosem Bezahlsystem und anderem Zubehör – Sie können Ihr Gerät perfekt und individuell ausstatten.

COFFEE PERFECT DE

IS A MEMBER OF COFFEE PERFECT GMBH
Netter Platz 1 | 49090 Osnabrück | Deutschland
+49 (0)541 76013-0 | info@coffee-perfect.de
www.coffee-perfect.de

COFFEE PERFECT AT

IS A MEMBER OF CP AUSTRIA GMBH
Grabenweg 67b | 6020 Innsbruck | Österreich
+43 (0)512 214-081 | info@coffee-perfect.at
www.coffee-perfect.at

COFFEE PERFECT DK

IS A MEMBER OF CP DENMARK A/S
Birk Centerpark 40 | 7400 Herning | Dänemark
+45 78 79 31 08 | info@coffee-perfect.dk
www.coffee-perfect.dk