



CP60

DYNAMISCH STILVOLL KOMFORTABEL

Die CP60 schenkt Ihnen vielfältigen
Kaffeegenuss mit doppelter Geschwindigkeit.



3D Ansicht





QUALITÄT, DIE MAN SCHMECKT

Entdecken Sie den CP60 Kaffeevollautomaten – die leistungsstarke Lösung für erstklassigen Kaffeegenuss in Großbüros und Unternehmen. Mit fortschrittlicher Technologie und einer Vielzahl an Kaffeespezialitäten verwöhnt die CP60 Ihre Mitarbeiter und Kunden mit hochwertigem Kaffee.

Speziell für hohen Durchsatz konzipiert, eignet sich die CP60 perfekt für Umgebungen mit über 80 Tassen pro Tag. Willkommen in der Welt des professionellen Kaffeegenusses, wo Leistung und Qualität Hand in Hand gehen.

DYNAMISCH

Zwei Bohnen- und zwei Instantbehälter sowie zwei hochwertige Keramikmahlwerke ermöglichen eine breite Getränkevielfalt und blitzschnelle Zubereitung von zwei Tassen gleichzeitig.



GETRÄNKEVIELFALT IN GASTRONOMIEQUALITÄT

ESPRESSO · SCHOKOMILCH · TEE · VANILLEMILCH ·
CAPPUCCINO · LATTE MACCHIATO · CAFÉ CREMA ·
SCHOKOCINO · MILCHKAFFEE · VANILLACINO ·
ESPRESSO MACCHIATO · WARME MILCH ·
HERBER KAKAO · SCHOKOKAFFEE ·
CAPPUCCINO PLUS



STILVOLL

Das kraftvolle Keramikmahlwerk und der extragroße Brüher der CP60 garantieren aromatischen Kaffeegenuss auf höchstem Niveau.

AQUA · COFFEE · SNACK
COFFEE PERFECT

COFFEE PERFECT

HYGIENISCH EINWANDFREI

HYGIENISCH SICHER UND BEQUEM

Die regelmäßige Selbstspülung im laufenden Betrieb ermöglicht einen keimfreien Getränkegenuss und verringert die potenzielle Virulenz unter den KollegInnen.

REINIGUNG PER KNOPFDRUCK

Maximaler Komfort dank einfacher Reinigung per Knopfdruck, damit Sie sich im Alltag voll und ganz auf den Genuss konzentrieren können.

KONTAKTLOSE ZAHLUNG

Kontaktlose Zahlungsmöglichkeiten, wie der Coffee Key, für maximale Hygiene.

PRODUKTLIEFERUNGEN

Bei Bedarf erhalten Sie alle gewünschten Füllprodukte kontaktlos und frei Haus ohne zusätzlichen Aufwand in Ihr Unternehmen geliefert.

KOMFORTABEL

Die intuitive, mehrsprachige Menüführung und individuelle Konfigurierbarkeit verschmelzen Benutzerfreundlichkeit und Ästhetik zu einem harmonischen Ganzen.



FLEXIBEL*

Bequeme Getränkezubereitung mit individuell anpassbarer Größe und Komponenten vor und während des Bezugs.

**PRAKTISCH**

Extra Heißwasserauslauf für aromatischen Tee auf Knopfdruck.

**HÖHENVERSTELLBAR**

Getränkeauslauf flexibel auf jede Tassengröße und sogar Kannen manuell einstellbar.

**SCHNELL**

Doppelter Auslauf ermöglicht bequeme Zubereitung von zwei Tassen gleichzeitig.

**BENUTZERFREUNDLICH**

Intuitive Bedienoberfläche mit geführter One-Touch-Reinigung für minimalen Aufwand.

**HOCHAUFLÖSEND**

Brillanter 10" Touchscreen mit individuellem Standby-Bildschirm als wirksamer Eyecatcher.

**PFLEGELEICHT**

Oberfläche in elegantem Matt für eine schnelle und einfache Reinigung.

**HYGIENISCH**

Frischmilchmodul mit herausnehmbarem 4-Liter-Behälter für langanhaltenden Milchgenuss.

VIELFÄLTIG*

Zwei Bohnen- und zwei Instantbehälter für individuelle Getränkevielfalt.

**LEISTUNGSSTARK**

Ausgestattet mit einem extrem großen 21 g-Brüher für maximalen Genuss.

**MOBIL**

Interner Wassertank und Satzbehälter für blitzschnelle Inbetriebnahme an jedem Standort.

**INDIVIDUELL***

Zwei hochwertige Keramikmahlwerke für mehr Varianz und einzigartigen Kaffeegenuss.

**ROBUST**

Tropfschalengitter aus hochwertigem Edelstahl.

**STANDFEST**

Leicht erhöhte Standfüße zur einfacheren Reinigung unterhalb des Geräts.

DIE HIGHLIGHTS

MODULE & AUSSTATTUNG



CP60

Ob mit Frischmilchmodul, Tassenwärmer oder verschiedenen Bezahlssystemen – auch auf technischer Seite lässt sich Ihr Kaffeevollautomat optional ergänzen und individuell konfigurieren.



TECHNISCHE DATEN

Maße (B x H x T)	340 x 830 x 540 mm (ohne Modul)
Gewicht	45 kg
Elektrische Daten	220-240 V, 50-60 Hz, 2900 Watt
Zubereitung	2 Keramikmahlwerke, 21 g Brüher, Mixereinheit, Getränkesspezialitäten individuell einstellbar
Produktbehälter	2 Bohnenbehälter, 2 Instantbehälter
Ausstattung	10" Touchscreen, separater Heißwasserauslauf, multilingual, Doppelauslauf, Festwasser- und Abwasseranschluss, Deep Standby-Funktion, LED Beleuchtung, interner 4 l Wassertank
Optional	Frishmilchmodul, Satzabwurf

MILCHMODULE



FRISCHMILCHMODUL 4L

Maße (B x H x T)	251 x 330 x 460 mm
Gewicht	12 kg
Sonstiges	Kapazität von 4 l, < 70 dB (A), 5 °C–32 °C, 230 V, 50 Hz, 1200 W, Kühler 220–240 V, 50 Hz,



FRISCHMILCHMODUL 7L

Maße (B x H x T)	195 x 500 x 435 mm
Gewicht	13 kg
Sonstiges	Kapazität von 7 l, < 70 dB (A), 5 °C–32 °C, 230 V, 50 Hz, 1200 W, Kühler 220–240 V, 50 Hz

ZAHLMODULE



BARGELDLOSE BEZAHLSYSTEME

Maße (B x H x T)	150 x 540 x 300 mm
Sonstiges	EC Geldkartensysteme via LAN oder Router, Coffee Key



BEZAHLSYSTEME FÜR BARGELD

Maße (B x H x T)	150 x 540 x 300 mm
Optionen	Bezahlssysteme für Münzgeld, Münzwechsler oder Banknotenleser



TASSENWÄRMER

Maße (B x H x T)	230x420x455 mm
Gewicht	11 kg
Sonstiges	3 separat beheizbare Etagen, Edelstahldeckel für Untertas- sen, Edelstahl 18/9, 220–240 V, 50–60 Hz, 105 W

UNTERSCHRÄNKE



BECHERSPENDER

Maße (B x H x T)	150x525x400 mm
Gewicht	10 kg
Sonstiges	Kapazität je Becherröhre für ca. 50 Becher, geeignet für Coffee to go Becher 200 ml und 250 ml, inkl. Schubfach für Milch und Zucker



UNTERSCHRANK MAIN 630ER

Maße (B x H x T)	630 x 919 x 609 mm
Gewicht	41 kg
Sonstiges	Farbe Schwarz, Rollensatz gegen Aufpreis, individuell kombinierbar mit dem Unterschrank Side, max. Breite beträgt 1830 mm



UNTERSCHRANK SIDE 330ER

Maße (B x H x T)	330 x 919 x 609 mm
Gewicht	27 kg
Sonstiges	Farbe Schwarz, Rollensatz gegen Aufpreis, individuell kombinierbar mit dem Unterschrank Main, max. Breite beträgt 1830 mm

ZUBEHÖR

Was wäre Kaffee-, Kakao- oder Teegenuss ohne das nötige Zubehör?

Entdecken Sie in unserem Webshop eine vielfältige Auswahl an Produkten, die Ihren Bedürfnissen gerecht werden.



Webshop



GANZHEITLICH VERSORGT

Entdecken Sie unsere exklusiven Produktlinien, die für ein unvergleichliches Kaffeeerlebnis stehen, und erleben Sie einzigartigen Kaffeegenuss ganz nach Ihren Vorlieben und Ansprüchen.



UNSERE HAUSRÖSTUNGEN

Zusammen mit unseren Röstereien haben wir drei Hausmarken entwickelt, die höchsten Ansprüchen gerecht werden: Premium Line, Green Line und Comfort Line.



PERFEKTE SYMBIOSE

Für ein unvergleichliches Genusserlebnis harmonisieren unsere exklusiven Produktlinien in vollendeter Symbiose mit unseren Kaffeegeräten.



NACHHALTIGKEIT

Mit unseren Green Line Bio- und Fairtrade-Produkten können Sie die Umwelt schützen, Kaffeebauern unterstützen und gleichzeitig Ihren Lieblingskaffee genießen.

PREMIUM LINE HÖCHSTE QUALITÄT

Unsere Premium Line bietet Ihnen hochwertige Füllprodukte und lässt in Geschmack und Vielfalt keine Wünsche offen: Unsere Bohnenmischungen sind in unterschiedlichen Stärkegraden erhältlich und Fans von Kakao- und Milchspezialitäten werden sich an den verschiedenen Toppings erfreuen.

	COFFEE NO. 3	gentle and unique
	COFFEE NO. 5	rich and strong
	ESPRESSO NO. 9	strong and aromatic
	TOPPING NO. 2	smooth and creamy
	MILK POWDER NO. 4	soft and light
	TOPPING NO. 6	lactose free
	CHOCO NO. 8	sweet and tasty
	VANILLA MILK NO. 16	sweet and delicate








COMFORT LINE

UNSER PREIS-
LEISTUNGSSIEGER





Unsere Comfort Line bietet erstklassige Qualität zum fairen Preis. Wählen Sie aus einer Auswahl an ganzen Bohnen in verschiedenen Stärkegraden. Unser Geschmackssortiment reicht von mildem Kaffee über kräftigen Espresso bis hin zu einem vielseitigen Allround-Kaffee, der jeden Kaffee Liebhaber begeistert.

	COFFEE MILD	Whole Beans
	COFFEE CREMA	Whole Beans
	ESPRESSO	Whole Beans

GREEN LINE

NACHHALTIGER
GENUSS

Die Green Line beinhaltet hochwertige Füllprodukte aus nachhaltigem Anbau. Neben dem Bio-Siegel, welches alle Produkte besitzen, sind der Kakao, der Kaffee und der Espresso ebenfalls Fairtrade-zertifiziert. So können Sie mit gutem Gewissen genießen und gleichzeitig einen positiven Beitrag zur Umwelt und zur Unterstützung der Kaffeebauern leisten.

	COFFEE	natural and aromatic
	ESPRESSO	strong and expressive
	MILK POWDER	soft and creamy
	CHOCO	sweet and natural



PREMIUM DELIVERY

OPTIONALES PRODUKTABO

Mit unserem Premium Delivery Service stellen wir sicher, dass Ihr Kaffeegenuss niemals unterbrochen wird. Bequem und automatisch liefern wir Ihre Lieblingsprodukte direkt zu Ihnen ins Unternehmen.

Sie haben die Möglichkeit, die Lieferungen jederzeit an Ihre individuellen Bedürfnisse anzupassen und profitieren von versandkostenfreien Lieferungen. So können Sie sich ganz auf das perfekte Kaffeevergnügen konzentrieren.



120 € GUTHABEN

Sie erhalten 10 € Produktguthaben pro Monat für maximal 12 Monate.



PERFEKTER KAFFEEGENUSS

Alle Premium Delivery Produkte sind perfekt auf unsere Kaffeevollautomaten abgestimmt.



VERSANDKOSTENFREI

Jede Produktlieferung erfolgt versandkostenfrei innerhalb Deutschlands.



TURNUSMÄSSIGE LIEFERUNG

Produkte und Mengen sind jederzeit flexibel online anpassbar.

Mehr Infos



SNACK

Von Getränkeautomaten bis hin zu Spiralautomaten – entdecken Sie unsere vielfältigen Snackautomaten für Ihr Büro oder Gewerbe.



GRENZENLOSE
PRODUKTVIELFALT



RUND UM
DIE UHR



OUTDOOR-
VARIANTEN



INTERESSE AN MEHR
ALS PERFEKTEM KAFFEE?

Mehr Infos



WASSER

Unser Wasserspender bietet Ihnen grenzenlose Erfrischung und ist dabei umweltfreundlich und kosteneffektiv.



PREMIUM
QUALITÄT



AUF KNOPF-
DRUCK



HÖCHSTER
HYGIENESTANDARD



Mehr Infos





CHIEF EXECUTIVE OFFICER
Dr. Heiko Kroll

ÜBER
25.000
ZUFRIEDENE
KUNDEN

ÜBER
300
PROFESSIONELLE
MITARBEITER

ÜBER
100
ZUVERLÄSSIGE
TECHNIKER

BEYOND STANDARD

In dem Streben, mit uneingeschränktem Fokus auf Qualität und Kundennutzen, ein erfolgreiches und vor allem zukunftsorientiertes Familienunternehmen aufzubauen, leben wir dieses Motto jeden Tag.

coffee perfect gehört zu den führenden Anbietern professioneller Kaffeefullautomaten, Wasserspender und Snackautomaten in Deutschland, Österreich und Dänemark.

Alle Informationen zu unserem Unternehmen finden Sie auf unserer Website:

www.coffee-perfect.de



UNSER SERVICE

INDIVIDUELL UND ZUVERLÄSSIG

QUALITÄT



Unsere Geräte sind wartungsarm und für den Dauereinsatz konzipiert. Wir setzen auf Innovationen und verknüpfen menschlichen Service mit digitaler Technik.

ERREICHBARKEIT



Bei coffee perfect telefonieren Sie direkt mit Ihrem persönlichen Ansprechpartner im Service Center. Sie können sich auf eine schnellstmögliche Lösung verlassen.

VOR-ORT-SERVICE



Unsere festangestellten Techniker im Außendienst sind mit unseren Automaten bestens vertraut und haben die notwendigen Ersatzteile direkt zur Hand.

UNSERE HIGHLIGHTS

MODERNSTE TECHNIK



Alle Geräte verfügen über hochmoderne Technologien mit automatischer Reinigungsfunktion und einer Vielzahl von LED-Farboptionen.

INTUITIVE BEDIENUNG



Profitieren Sie von einer extrem einfachen Menüführung, mehrsprachig und individuell konfigurierbar.

PERFEKTER GENUSS PER KNOPFD RUCK



Genießen Sie jederzeit Getränkevielfalt in Gastronomie-Qualität. Bereiten Sie Ihr Wunschgetränk sekundenschnell per Knopfdruck zu.

FLEXIBLE GETRÄNKEGRÖSSE



Getränkegrößen und -komponenten lassen sich vor und sogar während des Bezugs flexibel anpassen.

HYGIENISCH EINWANDFREI



OneTouch-Reinigung, automatische Spülung, jährliche Wartung, Reinigungsanleitungen direkt auf dem Touchscreen.

FLEXIBLE SERVICEPAKETE



Sie können wählen, ob und welches Servicepaket am besten zu Ihnen passt: von Rundum sorglos bis zur Einzelabrechnung.

MAXIMALE FLEXIBILITÄT



Bei Bedarf können Sie Ihr ausgewähltes Kaffeesystem innerhalb derselben Serie wechseln, um Ausstattungsmodule erweitern oder die vereinbarte Laufzeit anpassen.

KEINE PRODUKTBINDUNG



Sie haben die Flexibilität, sowohl unsere optimal auf die Geräte abgestimmten Hausmarken als auch Fremdprodukte zu nutzen.

NACHHALTIGKEIT



Durch unsere Bio- und Fairtrade-Produkte können Sie die Umwelt schützen, Kaffeebauern unterstützen und gleichzeitig Ihren Lieblingskaffee genießen.

VIELFÄLTIGE AUSSTATTUNGEN



Ob mit Frischmilchmodul, bargeldlosem Bezahlungssystem oder anderem Zubehör – Sie können Ihr Gerät perfekt und individuell ausstatten.

COFFEE PERFECT DE

IS A MEMBER OF COFFEE PERFECT GMBH
Netter Platz 1 | 49090 Osnabrück | Deutschland
+49 (0)541 76013-0 | info@coffee-perfect.de
www.coffee-perfect.de

COFFEE PERFECT AT

IS A MEMBER OF CP AUSTRIA GMBH
Grabenweg 67b | 6020 Innsbruck | Österreich
+43 (0)512 214-081 | info@coffee-perfect.at
www.coffee-perfect.at

COFFEE PERFECT DK

IS A MEMBER OF CP DENMARK A/S
Birk Centerpark 40 | 7400 Herning | Dänemark
+45 78 79 31 08 | info@coffee-perfect.dk
www.coffee-perfect.dk